



# Livorno

# Elezioni comunali 2019



Risultati dell'indagine sulle intenzioni di voto alle prossime elezioni amministrative nel Comune di Livorno

# Quale candidato a Sindaco di Livorno hai intenzione di votare?



	<b>Luca Salvetti</b>	<b>28,5%</b>		(25%-31%)
	<b>Stella Sorgente</b>	<b>22,5%</b>		(17%-23%)
	<b>Marco Bruciati</b>	<b>19,9%</b>		(19%-22%)
	<b>Andrea Romiti</b>	<b>19,5%</b>		(19%-22%)
	<b>Marco Cannito</b>	<b>3,0%</b>		(2,8%-3,2%)
	<b>Carina Vitulano</b>	<b>2,3%</b>		(2,0%-2,5%)
	<b>Ina Dhimgjini</b>	<b>2,2%</b>		(2,0%-2,7%)
	<b>Barbara La Comba</b>	<b>1,4%</b>		(1,3%-1,6%)
	<b>Luigi Moggia</b>	<b>0,8%</b>		(0,8%-1,2%)

**Indecisi: 4,6%**

NOTE: Tra parentesi i valori minimi e massimi ottenuti applicando diversi modelli di stima.

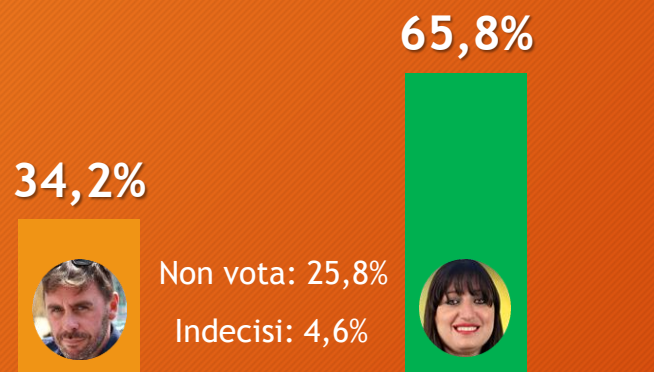


# A quale lista pensi di dare la tua preferenza?


	Movimento 5 Stelle	21,0%		La Sinistra per Livorno	2,3%
	Partito Democratico	16,7%		Livorno a Misura	2,1%
	Buongiorno Livorno	13,1%		Forza Italia	2,0%
	Lega	11,2%		Per Livorno Insieme	1,6%
	Futuro	8,3%		Città Diversa lista civica	1,3%
	Potere al Popolo	7,6%		Livorno in Movimento	1,1%
	Fratelli d'Italia	4,4%		Articolo 1	1,1%
	Casa Livorno	3,1%		Partito comunista italiano	0,9%
	Livorno in Comune	2,3%			

La somma dei voti delle liste può essere diversa da quella dei candidati a causa del voto disgiunto (ovvero persone che votano un candidato, ma non la lista che lo sostiene, o viceversa)

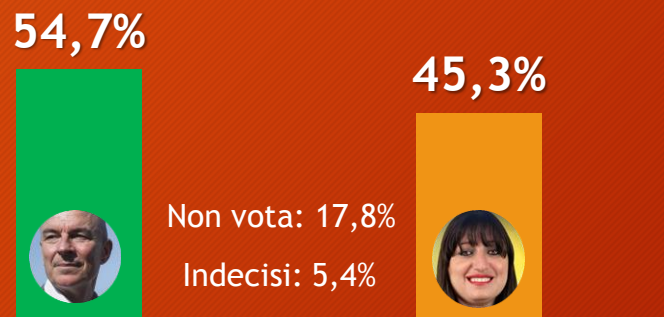
# Ballottaggi - M5S vs...



Andrea Romiti (Centrodestra) Stella Sorgente (M5S)

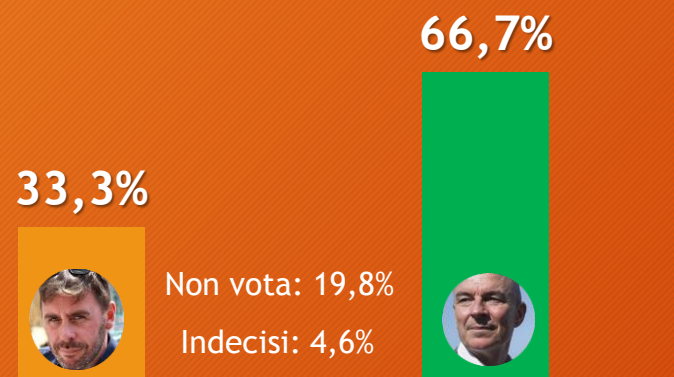


Marco Bruciati (BL+PaP) Stella Sorgente (M5S)

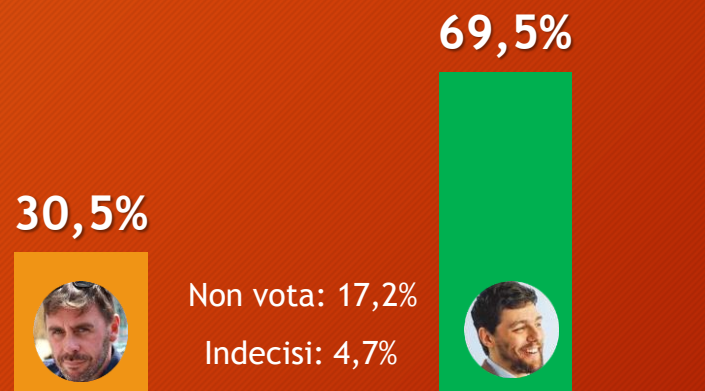


Luca Salvetti (Centrosinistra) Stella Sorgente (M5S)

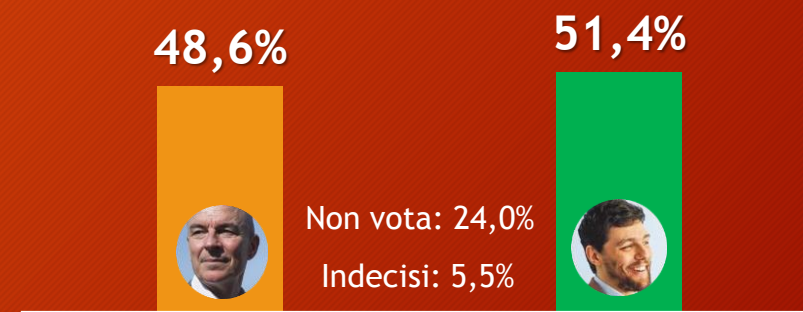
# Ballottaggi - PD, BL e CD



Andrea Romiti (Centrodestra)    Luca Salvetti (Centrosinistra)



Andrea Romiti (centrodestra)    Marco Bruciati (BL+PaP)



Luca Salvetti (Centrosinistra)    Marco Bruciati (BL+PaP)



# Il voto alle Europee



PD - Partito Democratico	33,4%
Movimento 5 Stelle	23,4%
Lega - Salvini	16,4%
La Sinistra - Rifondazione Comunista (Fratoianni)	6,9%
+Europa - Bonino	6,0%
Fratelli d'Italia - Meloni	4,8%
Partito Comunista (Rizzo)	3,1%
Federazione dei Verdi	2,1%
Forza Italia - Berlusconi	1,6%
Altre liste	2,1%

# Nota informativa



- L'indagine è stata realizzata da Simurg Ricerche in modo indipendente, senza alcun committente, attraverso un questionario online auto-somministrato attraverso canali social e testate online nel periodo dal 29-4-2019 al 2-5-2019.
- Sono stati registrati complessivamente 3.997 contatti, che hanno espresso **3.488 voti validi**.
- Il campione non può essere considerato a rigori statisticamente rappresentativo dell'elettorato livornese, sia per il metodo di rilevazione scelto (non casuale), sia per la distorsione statistica dovuta all'autoselezione dei rispondenti.
- In particolare, il campione presenta una distorsione rilevabile attraverso il confronto con la popolazione residente reale riguardo le seguenti variabili di controllo: sesso (le donne sono sottorappresentate); l'età (gli anziani e i giovani sono meno rappresentati); il titolo di studio (sono sovrarappresentati i laureati e i diplomati).
- Per rendere i risultati rappresentativi dell'elettorato reale abbiamo realizzato un procedimento di pesatura delle unità campionarie in base al sesso e alla fascia di età, attribuendo un peso maggiore alle unità campionarie appartenenti alle categorie sotto-rappresentate.
- I risultati illustrati fanno riferimento al campione pesato ex-post.
- La documentazione completa è disponibile sul sito [www.sondaggipoliticoelettorali.it](http://www.sondaggipoliticoelettorali.it)

# Simurg Ricerche



Via Alessandro Pieroni 27 57123 Livorno

[www.simurgricerche.it](http://www.simurgricerche.it)

[simurg@simurgricerche.it](mailto:simurg@simurgricerche.it)

0586-210460