



CENTRO STUDI E SERVIZI

AZIENDA SPECIALE  
CAMERA DI COMMERCIO MAREMMA E TIRRENO  
Azienda con Sistema Qualità UNI EN ISO 9001  
Organo di Monitoraggio n. 1025 e Organo di Formazione n. 4131 accreditato presso il Ministero della Giustizia



## Demografia d'impresa 2020 – SOLO DATI

### Sedi d'impresa registrate

Sedi d'impresa registrate e variazioni tendenziali, confronto 2019/2020			
Territorio	2019	2020	Var. tend. %
Arezzo	37.342	37.139	-0,5
Firenze	110.100	108.388	-1,6
Grosseto	29.126	29.090	-0,1
Livorno	32.791	32.809	0,1
<b>CCIAA Maremma e Tirreno</b>	<b>61.917</b>	<b>61.899</b>	<b>0,0</b>
Lucca	42.714	42.506	-0,5
Massa Carrara	22.540	22.535	0,0
Pisa	43.750	43.674	-0,2
Pistoia	32.643	32.519	-0,4
Prato	33.520	33.440	-0,2
Siena	28.294	28.109	-0,7
<b>Toscana</b>	<b>412.820</b>	<b>410.209</b>	<b>-0,6</b>
<b>ITALIA</b>	<b>6.091.971</b>	<b>6.078.031</b>	<b>-0,2</b>

*Elaborazione Centro Studi e Servizi CCIAA Maremma e Tirreno su dati Infocamere*

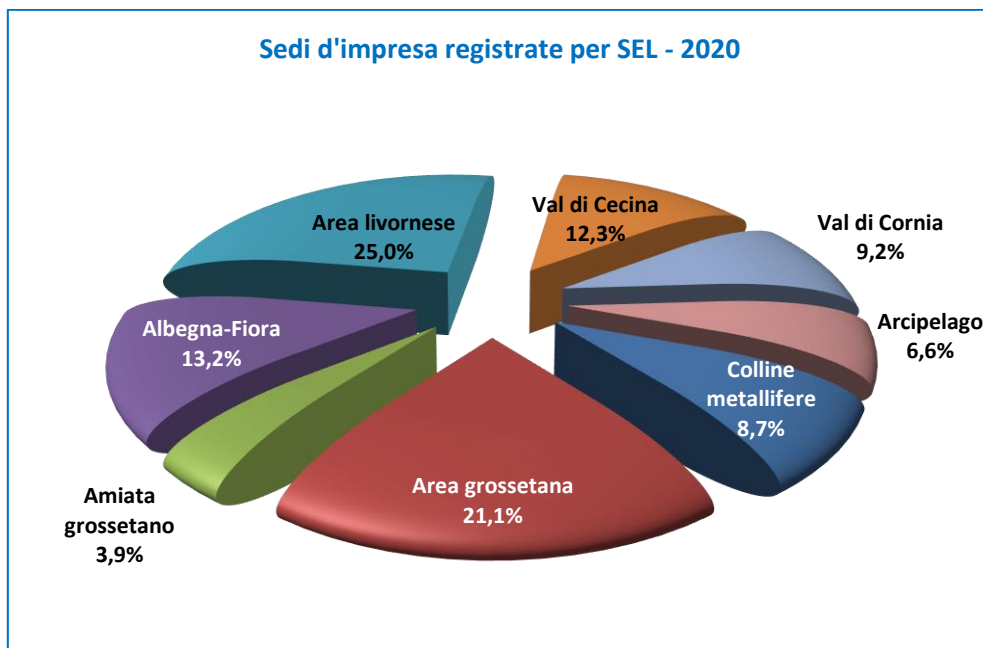
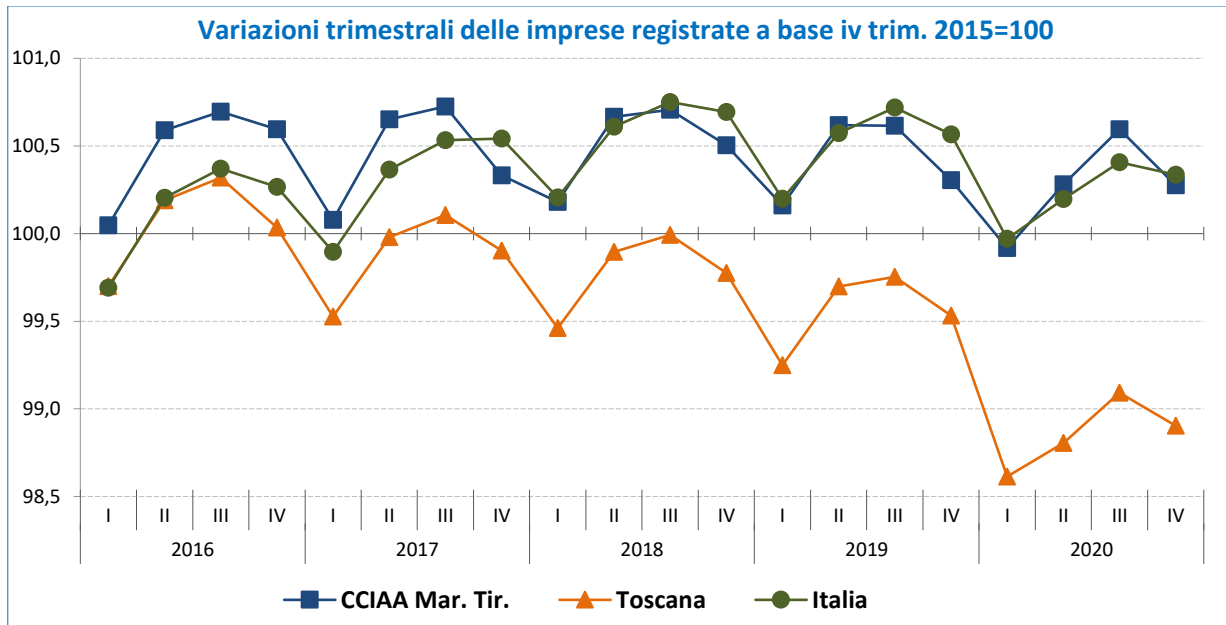
Sedi d'impresa registrate al 31/12/2020, consistenze ed incidenze % per status											
Status	Registrate	Attive		Sospese		Inattive		Con procedure concorsuali		In scioglimento o liquidazione	
		Val. ass.	Inc. %	Val. ass.	Inc. %	Val. ass.	Inc. %	Val. ass.	Inc. %	Val. ass.	Inc. %
Grosseto	29.090	25.753	(88,53)	47	(0,16)	2.013	(6,92)	416	(1,43)	861	(2,96)
Livorno	32.809	28.066	(85,54)	22	(0,07)	3.022	(9,21)	519	(1,58)	1.180	(3,60)
<b>CCIAA MT</b>	<b>61.899</b>	<b>53.819</b>	<b>(86,95)</b>	<b>69</b>	<b>(0,11)</b>	<b>5.035</b>	<b>(8,13)</b>	<b>935</b>	<b>(1,51)</b>	<b>2.041</b>	<b>(3,30)</b>
Toscana	410.209	350.660	(85,48)	725	(0,18)	33.236	(8,10)	8.322	(2,03)	17.266	(4,21)
ITALIA	6.078.031	5.147.514	(84,69)	8.763	(0,14)	539.199	(8,87)	118.267	(1,95)	264.288	(4,35)

*Elaborazione Centro Studi e Servizi CCIAA Maremma e Tirreno su dati Infocamere*



**CENTRO STUDI E SERVIZI**

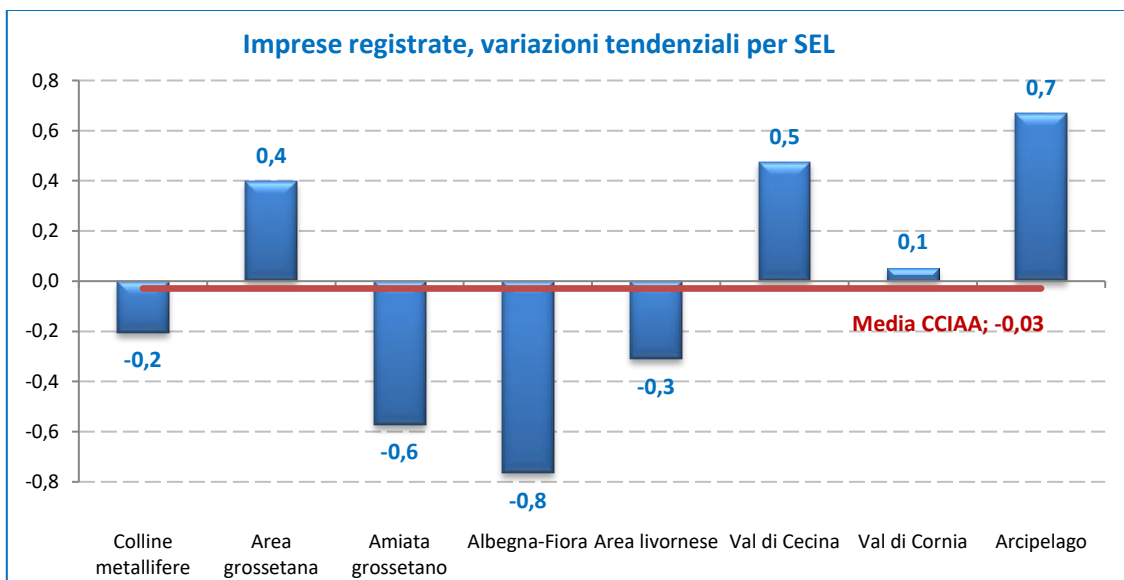
AZIENDA SPECIALE  
CAMERA DI COMMERCIO MAREMMA E TIRRENO  
Azienda con Sistema Qualità UNI EN ISO 9001  
Organismo di Monitoraggio n. 1023 e Ente di Formazione n. 4131 accreditato presso il Ministero della Giustizia





**CENTRO STUDI E SERVIZI**

AZIENDA SPECIALE  
CAMERA DI COMMERCIO MAREMMA E TIRRENO  
Azienda con Sistema Qualità UNI EN ISO 9001  
Organismo di Modestazione n. 1025 e Ente di Formazione n. 410 accreditato presso il Ministero della Giustizia



## Sedi d'impresa attive

<b>Sedi d'impresa attive anni 2019-2020, variazioni tendenziali ed incidenze</b>				
Territorio	2019	2020	Variazione tendenziale	Incidenza province
Arezzo	32.256	31.999	-0,8	9,13
Firenze	92.472	92.193	-0,3	26,29
<b>Grosseto</b>	<b>25.710</b>	<b>25.753</b>	<b>0,2</b>	<b>7,34</b>
<b>Livorno</b>	<b>28.034</b>	<b>28.066</b>	<b>0,1</b>	<b>8,00</b>
<b>CCIAA MT</b>	<b>53.744</b>	<b>53.819</b>	<b>0,1</b>	<b>15,35</b>
Lucca	36.150	36.091	-0,2	10,29
Massa Carrara	18.610	18.551	-0,3	5,29
Pisa	36.735	36.671	-0,2	10,46
Pistoia	28.019	27.849	-0,6	7,94
Prato	28.867	28.886	0,1	8,24
Siena	24.772	24.601	-0,7	7,02
<b>Toscana</b>	<b>351.625</b>	<b>350.660</b>	<b>-0,3</b>	<b>100,00</b>
<b>ITALIA</b>	<b>5.137.678</b>	<b>5.147.514</b>	<b>0,2</b>	

*Elaborazione Centro Studi e Servizi CCAA Maremma e Tirreno su dati Infocamere*

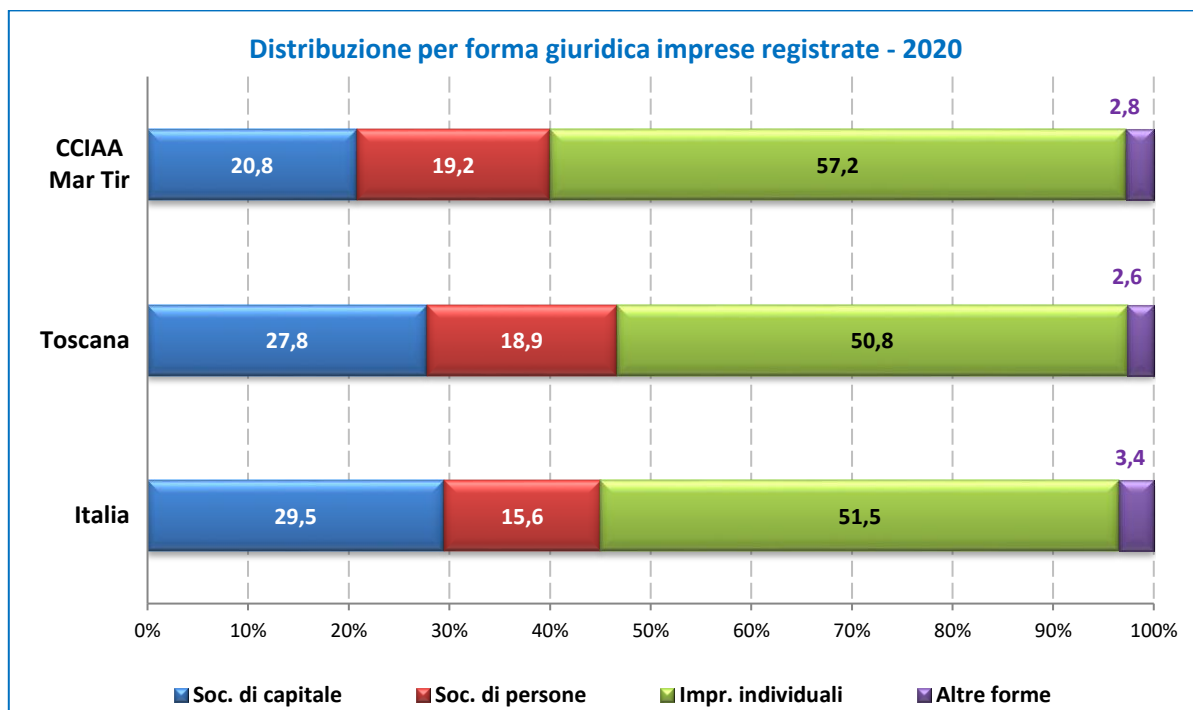


**CENTRO STUDI E SERVIZI**

AZIENDA SPECIALE  
CAMERA DI COMMERCIO MAREMMA E TIRRENO  
Azienda con Sistema Qualità UNI EN ISO 9001  
Organismo di Modestazione n. 1025 e Ente di Formazione n. 4131 accreditato presso il Ministero della Giustizia



## Forma giuridica



Sedi d'impresa registrate per forma giuridica nel 2020 e variazioni tendenziali %								
	Soc. di capitale		Soc. di persone		Impr. individuale		Altre forme	
	Val. ass.	Var. %	Val. ass.	Var. %	Val. ass.	Var. %	Val. ass.	Var. %
Grosseto	5.158	0,3	5.781	-0,7	17.164	-0,1	987	0,7
Livorno	7.723	1,7	6.096	-1,4	18.253	-0,1	737	-0,4
<b>CCIAA Mar e Tirr</b>	<b>12.881</b>	<b>1,1</b>	<b>11.877</b>	<b>-1,1</b>	<b>35.417</b>	<b>-0,1</b>	<b>1.724</b>	<b>0,2</b>
Toscana	113.910	0,6	77.423	-2,2	208.207	-0,7	10.669	-0,6
ITALIA	1.791.853	1,6	945.236	-2,2	3.131.611	-0,6	209.331	-0,6

*Elaborazione Centro Studi e Servizi CCIAA Maremma e Tirreno su dati Infocamere*



CENTRO STUDI E SERVIZI

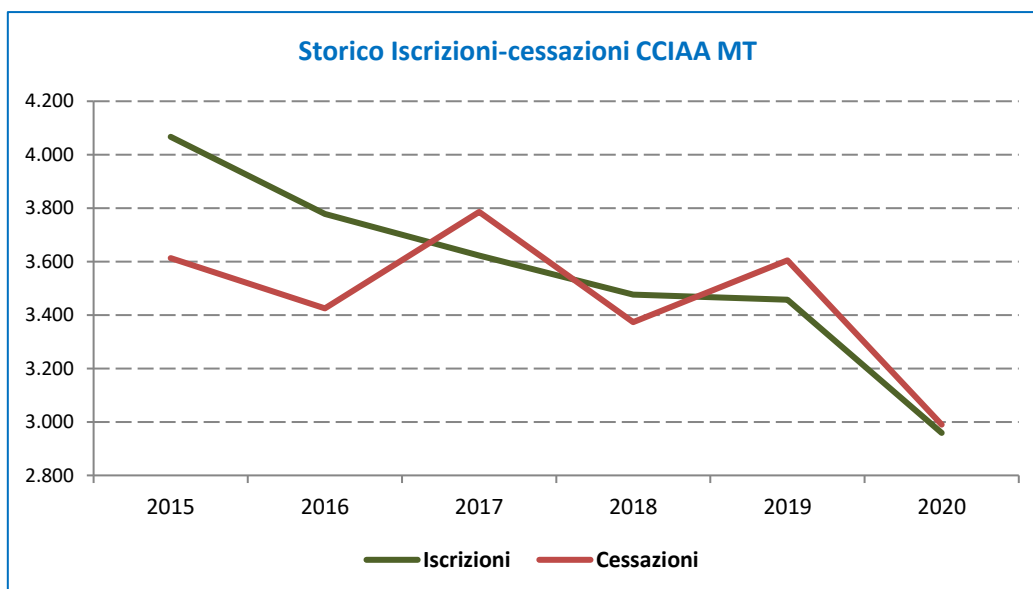
AZIENDA SPECIALE  
CAMERA DI COMMERCIO MAREMMA E TIRRENO  
Azienda con Sistema Qualità UNI EN ISO 9001  
Organo di Monitoraggio n. 1025 e Unità di Formazione n. 4131 accreditata presso il Ministero della Giustizia



## Natimortalità imprenditoriale

Iscrizioni, cessazioni, cessazioni d'ufficio e saldi 2020				
	Iscrizioni	Var. Tend. %	Cessazioni	Var. Tend. %
Grosseto	1.329	-9,2	1.365	-14,7
Livorno	1.630	-18,2	1.625	-19,0
<b>CCIAA Mar. Tirr.</b>	<b>2.959</b>	<b>-14,4</b>	<b>2.990</b>	<b>-17,1</b>
Toscana	19.722	-18,1	22.445	-11,1
ITALIA	292.308	-17,2	307.686	-15,1
	Cessazioni d'ufficio	Var. Tend. %	Saldo	
Grosseto	237	-23,5	-36	
Livorno	19	-62,0	5	
<b>CCIAA Mar. Tirr.</b>	<b>256</b>	<b>-28,9</b>	<b>-31</b>	
Toscana	2.452	59,3	<b>-2.723</b>	
ITALIA	34.694	-3,1	<b>-15.378</b>	

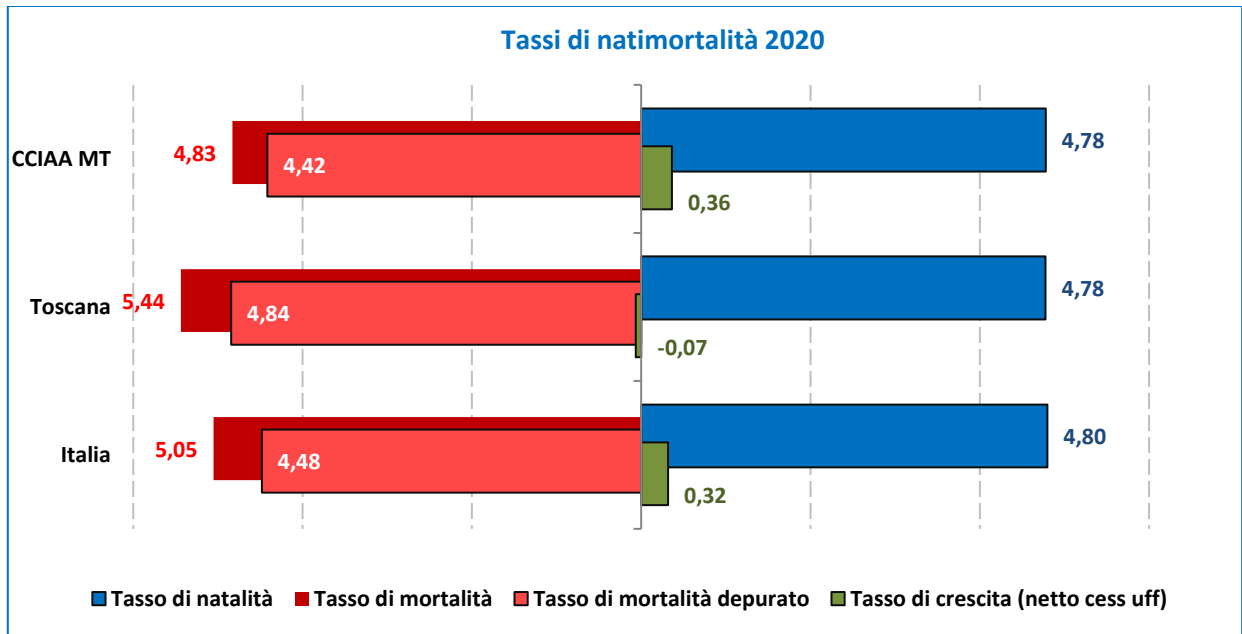
*Elaborazione Centro Studi e Servizi CCIAA Maremma e Tirreno su dati Infocamere*





**CENTRO STUDI E SERVIZI**

AZIENDA SPECIALE  
CAMERA DI COMMERCIO MAREMMA E TIRRENO  
Azienda con Sistema Qualità UNI EN ISO 9001  
Organismo di Monitoraggio n. 1025 e Ente di Formazione n. 4131 accreditato presso il Ministero della Giustizia





**CENTRO STUDI E SERVIZI**

AZIENDA SPECIALE  
CAMERA DI COMMERCIO MAREMMA E TIRRENO  
Azienda con Sistema Qualità UNI EN ISO 9001  
Organismo di Modestazione n. 1025 e Ente di Formazione n. 4131 accreditato presso il Ministero della Giustizia



## Il tessuto imprenditoriale per settori economici

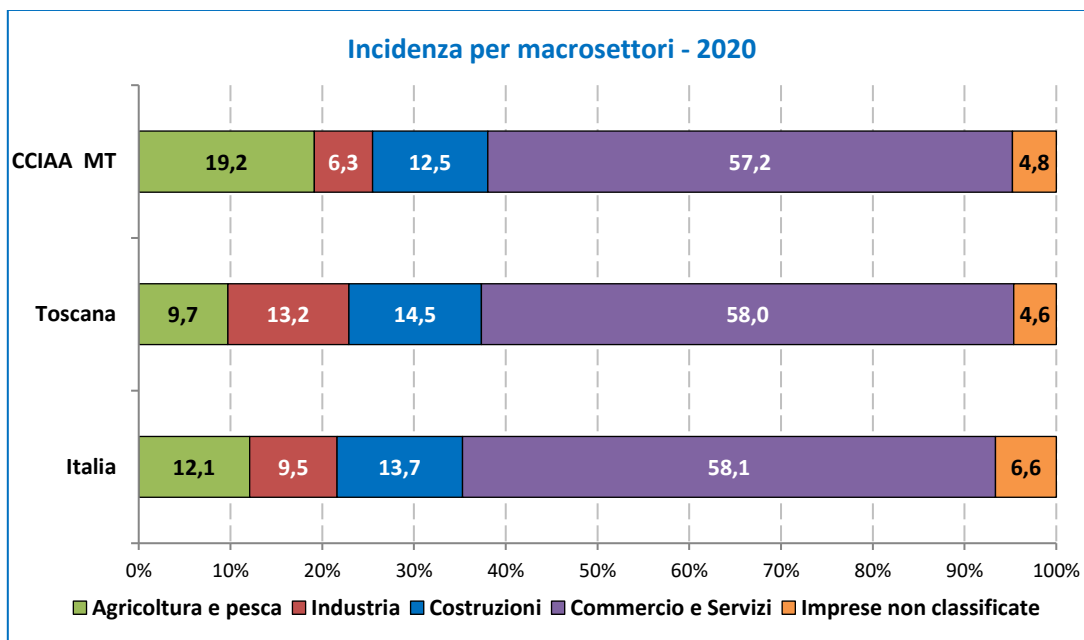
<b>Imprese registrate distinte per attività ATECO, confronto 2019/2020 - CCIAA MT</b>				
<b>Settori ATECO</b>	<b>2019</b>	<b>2020</b>	<b>Var. %</b>	<b>Peso % 2020</b>
Agricoltura, silvicoltura pesca	11.839	11.855	0,1	19,15
Estrazione di minerali da cave e miniere	45	40	-11,1	0,06
Attività manifatturiere	3.676	3.668	-0,2	5,93
Fornitura di energia elettrica, gas, vapore...	76	79	3,9	0,13
Fornitura di acqua; reti fognarie...	131	134	2,3	0,22
Costruzioni	7.715	7.768	0,7	12,55
Commercio all'ingrosso e al dettaglio...	14.467	14.263	-1,4	23,04
Trasporto e magazzinaggio	1.724	1.722	-0,1	2,78
Attività dei servizi alloggio e ristorazione	6.488	6.543	0,8	10,57
Servizi di informazione e comunicazione	931	951	2,1	1,54
Attività finanziarie e assicurative	1.072	1.096	2,2	1,77
Attività immobiliari	2.927	2.937	0,3	4,74
Attività professionali, scientifiche e tecniche	1.353	1.371	1,3	2,21
Noleggio, agenzie di viaggio, servizi di supporto...	2.306	2.347	1,8	3,79
Amministrazione pubblica e difesa; assicuraz. sociale...	0	0	/	0,00
Istruzione	296	301	1,7	0,49
Sanità e assistenza sociale	266	272	2,3	0,44
Attività artistiche, sportive, d'intrattenim. e divertim.	1.097	1.102	0,5	1,78
Altre attività di servizi	2.497	2.503	0,2	4,04
Attività di famiglie e convivenze come datori di lavoro	1	0	-100,0	0,00
Imprese non classificate	3.010	2.947	-2,1	4,76
<b>Totale</b>	<b>61.917</b>	<b>61.899</b>	<b>0,0</b>	<b>100,00</b>

*Elaborazione Centro Studi e Servizi CCIAA Maremma e Tirreno su dati Infocamere*



**CENTRO STUDI E SERVIZI**

AZIENDA SPECIALE  
CAMERA DI COMMERCIO MAREMMA E TIRRENO  
Azienda con Sistema Qualità UNI EN ISO 9001  
Organismo di Monitoraggio n. 10231 e Ente di Formazione n. 4131 accreditato presso il Ministero della Giustizia







CENTRO STUDI E SERVIZI

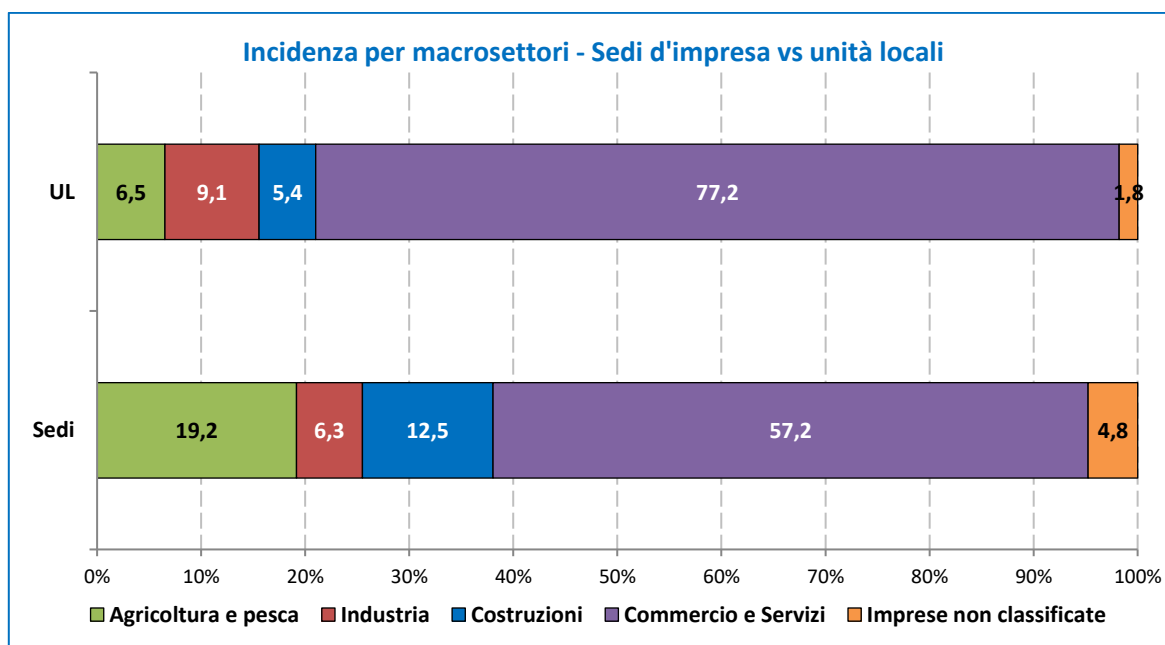
AZIENDA SPECIALE  
CAMERA DI COMMERCIO MAREMMA E TIRRENO  
Azienda con Sistema Qualità UNI EN ISO 9001  
Organismo di Modestazione n. 1025 e Ente di Formazione n. 4131 accreditato presso il Ministero della Giustizia



## Unità locali

Localizzazioni registrate per tipologia, variazione tendenziale e incidenza delle unità locali sulle sedi d'impresa, 2020						
Territorio		U.L. con sede in provincia	U.L. con sede fuori provincia	Sede	TOTALE	U.L. su sedi d'impresa
Grosseto	Val. ass.	4.451	2.814	29.090	36.355	0,25
	Variaz. %	-0,7	2,7	-0,1	0,0	
Livorno	Val. ass.	5.146	3.538	32.809	41.493	0,26
	Variaz. %	1,3	0,6	0,1	0,3	
CCIAA Maremma e Tirreno	Val. ass.	9.597	6.352	61.899	77.848	0,26
	Variaz. %	0,4	1,5	0,0	0,1	
Toscana	Val. ass.	61.430	38.335	410.209	509.974	0,24
	Variaz. %	0,2	1,6	-0,6	-0,4	
Italia	Val. ass.	856.850	452.350	6.078.031	7.387.231	0,22
	Variaz. %	1,2	1,7	-0,2	0,0	

Elaborazione Centro Studi e Servizi CCIAA Maremma e Tirreno su dati Infocamere





CENTRO STUDI E SERVIZI

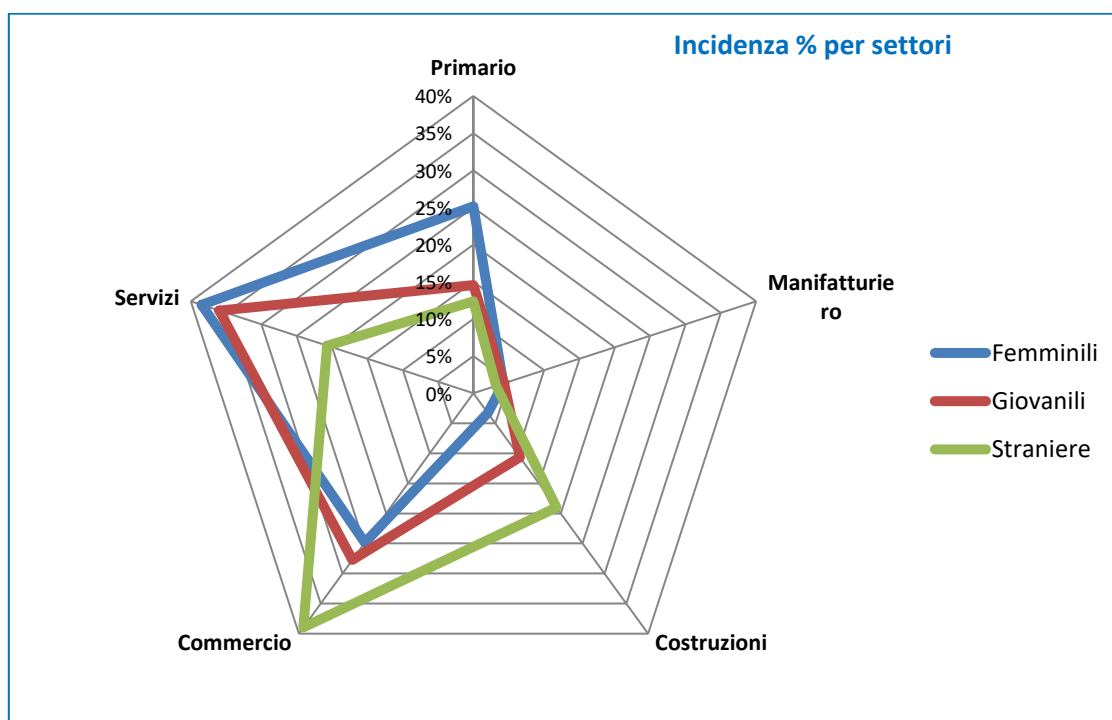
AZIENDA SPECIALE  
CAMERA DI COMMERCIO MAREMMA E TIRRENO  
Azienda con Sistema Qualità UNI EN ISO 9001  
Organismo di Monitoraggio n. 1025 e Ente di Formazione n. 4131 accreditato presso il Ministero della Giustizia



## Imprese femminili, giovanili e straniere

Imprese registrate per tipologia, valori assoluti 2020, incidenze % e var. tend.			
	Femminili	Giovanili	Straniere
Sedi d'impresa registrate			
Grosseto	7.974	2.031	2.551
Livorno	8.279	2.506	3.927
<b>CCIAA Maremma e Tirreno</b>	<b>16.253</b>	<b>4.537</b>	<b>6.478</b>
Toscana	94.666	31.049	59.161
Italia	1.336.227	541.159	631.157
Incidenza %			
Grosseto	27,41	6,98	8,77
Livorno	25,23	7,64	11,97
<b>CCIAA Maremma e Tirreno</b>	<b>26,26</b>	<b>7,33</b>	<b>10,47</b>
Toscana	23,08	7,57	14,42
Italia	21,98	8,90	10,38
Variazioni %			
Grosseto	0,5	-2,3	4,4
Livorno	-0,4	-3,5	3,0
<b>CCIAA Maremma e Tirreno</b>	<b>0,0</b>	<b>-3,0</b>	<b>3,6</b>
Toscana	-0,8	-4,3	2,3
Italia	-0,3	-3,5	2,5

*Elaborazione Centro Studi e Servizi CCIAA Maremma e Tirreno su dati Infocamere*





**CENTRO STUDI E SERVIZI**

AZIENDA SPECIALE  
CAMERA DI COMMERCIO MAREMMA E TIRRENO  
Azienda con Sistema Qualità UNI EN ISO 9001  
Organismo di Monitoraggio n. 1025 e Ente di Formazione n. 410, accreditato presso il Ministero della Giustizia



## Analisi a livello comunale

Comuni della provincia di Livorno - Demografia d'impresa 2020						
Comune	Sedi d'impresa					Unità locali registrate
	Registrate	Attive	Iscrizioni	Cessazioni	Saldo	
Bibbona	480	450	22	26	-4	156
Campiglia Marittima	1.436	1.282	68	61	7	386
Campo nell'Elba	603	526	37	26	11	237
Capoliveri	560	491	35	31	4	232
Capraia Isola	84	70	5	1	4	32
Castagneto Carducci	1.182	1.072	69	61	8	385
Cecina	3.196	2.723	177	163	14	786
Collesalveti	1.329	1.133	78	57	21	519
Livorno	14.129	11.778	689	759	-70	3.139
Marciana	282	254	6	11	-5	92
Marciana Marina	239	207	13	16	-3	102
Piombino	2.925	2.557	129	121	8	884
Porto Azzurro	469	404	35	25	10	155
Portoferraio	1.480	1.224	61	60	1	462
Rio	338	293	13	12	1	626
Rosignano Marittimo	2.765	2.458	145	132	13	110
San Vincenzo	823	694	32	36	-4	278
Sassetta	54	51	2	4	-2	19
Suvereto	435	399	14	23	-9	84
<b>Totale Provincia</b>	<b>32.809</b>	<b>28.066</b>	<b>1.630</b>	<b>1.625</b>	<b>5</b>	<b>8.684</b>

*Elaborazione Centro Studi e Servizi CCAIA Maremma e Tirreno su dati Infocamere*



**CENTRO STUDI E SERVIZI**

AZIENDA SPECIALE  
CAMERA DI COMMERCIO MAREMMA E TIRRENO  
Azienda con Sistema Qualità UNI EN ISO 9001  
Organismo di Monitoraggio n. 1025 e Ente di Formazione n. 410 accreditato presso il Ministero della Giustizia



<b>Comuni della provincia di Grosseto - Demografia d'impresa 2020</b>							
<b>Comune</b>	<b>Sedi d'impresa</b>					<b>Unità locali registrate</b>	
	<b>Registrate</b>	<b>Attive</b>	<b>Iscrizioni</b>	<b>Cessazioni</b>	<b>Saldo</b>		
Arcidosso	471	422	30	22	8	137	
Campagnatico	495	474	25	21	4	65	
Capalbio	856	811	24	29	-5	197	
Castel del Piano	581	535	23	30	-7	151	
Castell'Azzara	115	109	3	7	-4	35	
Castiglione della Pesc.	1.296	1.160	49	73	-24	486	
Cinigiano	468	437	15	17	-2	96	
Civitella Paganico	477	447	25	17	8	117	
Follonica	2.792	2.257	137	140	-3	747	
Gavorrano	891	810	42	43	-1	155	
Grosseto	9.699	8.245	533	457	76	2.283	
Isola del Giglio	279	238	12	19	-7	123	
Magliano in Toscana	750	730	22	18	4	130	
Manciano	1.378	1.306	56	51	5	320	
Massa Marittima	893	794	25	36	-11	209	
Monte Argentario	1.155	1.012	46	50	-4	417	
Montieri	145	136	9	6	3	32	
Orbetello	1.823	1.629	77	93	-16	540	
Pitigliano	565	529	14	35	-21	167	
Roccalbegna	205	198	8	10	-2	42	
Roccastrada	1.116	1.056	50	63	-13	183	
Santa Fiora	228	203	10	11	-1	79	
Scansano	835	776	27	35	-8	112	
Scarlino	545	452	29	24	5	213	
Seggiano	172	159	7	6	1	38	
Sorano	540	525	18	32	-14	112	
Monterotondo M.mo	120	110	8	8	0	37	
Semproniano	200	193	5	12	-7	42	
<b>Totale Provincia</b>	<b>29.090</b>	<b>25.753</b>	<b>1.329</b>	<b>1.365</b>	<b>-36</b>	<b>7.265</b>	

*Elaborazione Centro Studi e Servizi CCIAA Maremma e Tirreno su dati Infocamere*